

Nouvelle Mercedes-EQ :

Rechargez rapidement chez vous, en toute simplicité.

Votre Mercedes-EQ se recharge d'un seul geste et c'est très pratique. Grâce à nos boîtiers muraux standards ou intelligemment connectés, il existe une solution adaptée à chaque emplacement, que ce soit dans votre garage, sur votre place de stationnement ou encore devant votre logement. L'avantage immédiat, c'est que vous démarrez chaque trajet avec une batterie bien chargée, pour plus de flexibilité et d'indépendance sur la route. Vous disposez également d'un câble de recharge standard vous permettant de recharger sur une prise domestique classique.

Service d'installation de boîtiers muraux.

Nous vous proposons une assistance professionnelle pour l'installation d'une solution de recharge à votre domicile et vous mettons volontiers en contact avec un partenaire local avec lequel nous collaborons. Celui-ci viendra avec plaisir vérifier si un boîtier mural peut être installé chez vous, et ce qui est nécessaire pour cette installation.

Vous pouvez d'ores et déjà utiliser notre outil de recherche de solutions de recharge et en savoir plus sur votre degré d'équipement actuel en vue d'une recharge à domicile.



Câble de charge standard "Mode 2" (Mercedes-Benz).

Ce câble de charge fait partie de l'équipement standard de chaque Véhicule Plug-in Hybrid/Mercedes-EQ. Aucune installation n'est nécessaire, vous pouvez facilement brancher ce câble à une prise murale normale. La capacité de charge est de 1,8 kW. Ce câble est suffisant pour nos Plug-in Hybrid et votre véhicule sera complètement chargé endéans quelques heures. Quant aux véhicules entièrement électriques, ils ont une batterie beaucoup plus grande, ce qui signifie que le temps de charge avec ce câble va considérablement augmenter. Pour ces derniers, il existe de meilleures alternatives.



Câble de charge intelligent « Nexxtender Mobile Black ».

Le câble de charge intelligent est similaire au câble de charge standard. Là encore, aucune installation n'est nécessaire et vous pouvez facilement brancher ce câble à une prise électrique normale. La capacité de charge est de 2,3 kW. Cela signifie que nos Plug-in Hybrid sont à nouveau complètement chargés endéans quelques heures. Le câble de charge intelligent se distingue d'un câble de charge standard par un système de communication intégré qui envoie les données de sessions de charge vers une plateforme et une application en ligne, où elles peuvent être consultées. Sur cette base, l'énergie des sessions de charge au domicile de l'employé peut être remboursée par l'employeur (split billing).



Nouveau boîtier mural Mercedes-Benz.

Rechargez tout simplement votre Mercedes-Benz électrique chez vous sur le boîtier mural Mercedes-Benz Wallbox. Avec une puissance de charge de jusqu'à 22 kW1, une longueur de câble de 6 mètres et la prise universelle de type 2, vous chargez votre véhicule en toute sécurité et bien plus rapidement qu'avec une prise domestique. L'application Mercedes me permet de démarrer et d'arrêter les processus de recharge en toute simplicité avec le smartphone. Vous recevez des informations sur l'état de charge, ainsi qu'un aperçu transparent de l'historique de votre charge. Pour cela, il est nécessaire de connecter le boîtier mural à Internet via WLAN, LAN ou d'acheter la variante séparée, carte SIM incluse.

Scannez le code-QR
pour plus d'informations



Mercedes-Benz Financial Services.

Votre nouvelle Mercedes n'a jamais été aussi proche.

LOCATION & LEASING

La **LOCATION** à long terme vous permet de disposer de votre Mercedes dans la plus grande sécurité prévisionnelle. Tous les services sont prévus et inclus dans un loyer mensuel global sans surprise. Toutefois, il est également possible de composer votre location « à la carte » en ne sélectionnant que les composants de service dont vous avez besoin.

A la fin du contrat, vous restituez le véhicule et vous prenez le volant d'une nouvelle Mercedes !

Le **LEASING** est une formule qui vous permet d'activer et d'amortir votre Mercedes dans le bilan de votre entreprise et ce, tout en bénéficiant d'une option d'achat à la fin de contrat. Vous pouvez affiner votre leasing par des services complémentaires tels que les assurances, l'entretien et les réparations mécaniques, les pneumatiques...

Choisissez en un tour de main et en un seul endroit, votre véhicule, votre solution de mobilité et votre assurance : chez votre concessionnaire Mercedes-Benz. Vous avez ainsi la certitude de bénéficier d'un service haut de gamme, propre à Mercedes-Benz.

Intéressé ? Contactez votre concessionnaire agréé Mercedes-Benz ou téléphonez au +352 408 70 1400.

Notre équipe de spécialistes est à votre disposition pour répondre à vos questions ou vous proposer une offre sur mesure.

DÉCOUVREZ
LA NOUVEAUTÉ.

Calculez ici votre
offre sur mesure



Les Offres Classe Affaires chez Merbag.

Découvrez dès à présent les nouvelles conditions
spéciales pour clients professionnels.




MERBAG



*Loyer HTVA comprenant uniquement le loyer financier en Location pour les professionnels. 48 mois/40.000 km. Loyer prépayé : 15 % TVAC. Prime d'état inclus. Les taxes d'immatriculation et de circulation, pneus été et hiver, les entretiens et réparations mécaniques ainsi que l'assurance RC et CascoService sont proposés en option. Action valable du 01/04/2023 au 31/05/2023 inclus. Non cumulable avec les conditions star (485"). Sous réserve d'acceptation du dossier et de modification de tarif. Mercedes-Benz Financial Services Belux SA - Succursale de Luxembourg - 55, rue de Bouillon L-1248 Luxembourg - TVA : LU 16464483 - R.C. Luxembourg B.52410.

Bénéficiez à présent de conditions Star sur nos nouveaux modèles hybrides.

Grâce notre partenaire Mercedes-Benz Financial Services et à sa formule de location pour les professionnels, vous profitez dès à présent de conditions „Star“.




A 250 e Business Line

PRIX D'USINE 41.000 € HTVA	REMISE STAR 820 €	PRIX ACTION 40.180 € HTVA
OPERATIONAL LEASE : 499 € HTVA		




CLA 250 e Coupé Luxury Line

PRIX D'USINE 42.000 € HTVA	REMISE STAR 840 €	PRIX ACTION 41.160 € HTVA
OPERATIONAL LEASE : 469 € HTVA		



GLA 250 e Luxury Line

PRIX D'USINE 45.100 € HTVA	REMISE STAR 902 €	PRIX ACTION 44.198 € HTVA
OPERATIONAL LEASE : 469 € HTVA		



C 300 e Luxury Line

PRIX D'USINE 49.800 € HTVA	REMISE STAR 996 €	PRIX ACTION 48.804 € HTVA
OPERATIONAL LEASE : 529 € HTVA		



GLC 300 e 4MATIC Business Line

PRIX D'USINE 62.000 € HTVA	REMISE STAR 3.010 €	PRIX ACTION 58.990 € HTVA
OPERATIONAL LEASE : 559 € HTVA		



GLE 350 de 4MATIC Business Line

PRIX D'USINE 75.900 € HTVA	REMISE STAR 1.518 €	PRIX ACTION 74.382 € HTVA
OPERATIONAL LEASE : 829 € HTVA		

Bénéficiez à présent de conditions Star sur nos nouveaux modèles 100 % électriques.


PROFITEZ EN PLUS DE LA PRIME ÉCOLOGIQUE DE 3.000 € À 8.000 € DE L'ÉTAT.

Grâce notre partenaire Mercedes-Benz Financial Services et à sa formule de location pour les professionnels, vous profitez dès à présent de conditions „Star“.




EQA 250+ Business Line

PRIX ACTION 50.000 € HTVA	PRIME D'ÉTAT 8.000 €	AUTONOMIE JUSQU'A 527 km
OPERATIONAL LEASE : 399 € HTVA		




EQB 250 Business Line

PRIX ACTION 50.300 € HTVA	PRIME D'ÉTAT 8.000 €	AUTONOMIE JUSQU'A 467 km
OPERATIONAL LEASE : 399 € HTVA		



EQE 300 Business Line

PRIX ACTION 58.000 € HTVA	PRIME D'ÉTAT 8.000 €	AUTONOMIE JUSQU'A 624 km
OPERATIONAL LEASE : 489 € HTVA		




EQE SUV 350+ Business Line

PRIX ACTION 74.800 € HTVA	PRIME D'ÉTAT 8.000 €	AUTONOMIE JUSQU'A 593 km
OPERATIONAL LEASE : 679 € HTVA		



EQS 450+ Business Line

PRIX D'USINE 89.000 € HTVA	PRIME D'ÉTAT 8.000 €	PRIX ACTION 87.000 € HTVA	AUTONOMIE JUSQU'A 761 km
OPERATIONAL LEASE : 829 € HTVA			




EQS SUV 450+ Luxury Line

PRIX ACTION 98.700 € HTVA	PRIME D'ÉTAT 3.000 €	AUTONOMIE JUSQU'A 632 km
OPERATIONAL LEASE : 1.069 € HTVA		

Bénéficiez à présent de conditions encore plus avantageuses sur nos véhicules de stock.

Découvrez tous nos véhicules de stock.




A 250 e Berline AMG Line

PRIX D'USINE 43.950 € HTVA	REMISE STAR 1.740 €	PRIX ACTION 42.210 € HTVA	AUTONOMIE ÉLECTRIQUE JUSQU'A 71 km
OPERATIONAL LEASE : 469 € HTVA			



CLA 250 e Shooting Brake Luxury Line

PRIX D'USINE 43.750 € HTVA	REMISE STAR 1.720 €	PRIX ACTION 42.030 € HTVA	AUTONOMIE ÉLECTRIQUE JUSQU'A 68 km
OPERATIONAL LEASE : 619 € HTVA			



GLC 300 e 4MATIC Luxury Line

PRIX D'USINE 68.450 € HTVA	REMISE STAR 3.225 €	PRIX ACTION 65.225 € HTVA	AUTONOMIE ÉLECTRIQUE JUSQU'A 129 km
OPERATIONAL LEASE : 757 € HTVA			



E 300 e Business Solution

PRIX D'USINE 65.405 € HTVA	REMISE STAR 2.760 €	PRIX ACTION 62.645 € HTVA	AUTONOMIE ÉLECTRIQUE JUSQU'A 56 km
OPERATIONAL LEASE : 729 € HTVA			



GLE 350 de 4MATIC

PRIX D'USINE 82.225 € HTVA	REMISE STAR 4.193 €	PRIX ACTION 78.032 € HTVA	AUTONOMIE ÉLECTRIQUE JUSQU'A 88 km
OPERATIONAL LEASE : 849 € HTVA			



EQS 450+ Luxury Line

PRIX D'USINE 111.060 € HTVA	REMISE STAR 9.060 €	PRIX ACTION 102.000 € HTVA	AUTONOMIE JUSQU'A 705 km	PRIME D'ÉTAT 8.000 €
OPERATIONAL LEASE : 949 € HTVA				

A 250 e Business Line : Consommation (WLTP) : 0,8-1,1 l / 100 km - Émissions CO2 (WLTP) : 19-25 g/km
CLA 250 e Coupé Luxury Line : Consommation (WLTP) : 1,0-1,3 l / 100 km - Émissions CO2 (WLTP) : 22-29 g/km
GLA 250 e Luxury Line : Consommation (WLTP) : 1,3-1,6 l / 100 km - Émissions CO2 (WLTP) : 30-37 g/km

C 300 e Luxury Line : Consommation (WLTP) : 0,6-0,6 l / 100 km - Émissions CO2 (WLTP) : 15-19 g/km
GLC 300 e 4MATIC Business Line : Consommation (WLTP) : 0,5-0,6 l / 100 km - Émissions CO2 (WLTP) : 12-15 g/km
GLE 350 de 4MATIC Business Line : Consommation (WLTP) : 0,7-0,9 l / 100 km - Émissions CO2 (WLTP) : 17-23 g/km

EQA 250+ Business Line : Consommation (WLTP) : 15,6-16,9 kWh / 100 km - Émissions CO2 (WLTP) : 0 g/km
EQB 250 Business Line : Consommation (WLTP) : 16,5-17,8 kWh / 100 km - Émissions CO2 (WLTP) : 0 g/km
EQE 300 Business Line : Consommation (WLTP) : 16,0-18,8 kWh / 100 km - Émissions CO2 (WLTP) : 0 g/km

EQE SUV 350+ Business Line : Consommation (WLTP) : 17,6-21,6 kWh / 100 km - Émissions CO2 (WLTP) : 0 g/km
EQS 450+ Business Line : Consommation (WLTP) : 16,4-19,8 kWh / 100 km - Émissions CO2 (WLTP) : 0 g/km
EQS SUV 450+ Luxury Line : Consommation (WLTP) : 19,5-22,9 kWh / 100 km - Émissions CO2 (WLTP) : 0 g/km

A 250 e Berline AMG Line : Consommation (WLTP) : 1,0 l / 100 km - Émissions CO2 (WLTP) : 22 g/km
CLA 250 e Shooting Brake Luxury Line : Consommation (WLTP) : 1,1 l / 100 km - Émissions CO2 (WLTP) : 24 g/km
GLC 300 e 4MATIC Luxury Line : Consommation (WLTP) : 0,5 l / 100 km - Émissions CO2 (WLTP) : 12 g/km

E 300 e Business Solution : Consommation (WLTP) : 1,6 l / 100 km - Émissions CO2 (WLTP) : 36 g/km
GLE 350 de 4MATIC Business Solution : Consommation (WLTP) : 0,8 l / 100 km - Émissions CO2 (WLTP) : 20 g/km
EQS 450+ Luxury Line : Consommation (WLTP) : 17,5 kWh / 100 km - Émissions CO2 (WLTP) : 0 g/km